

## Λογοθεραπεία- Μαρτίος 2020

«Ρίξε μια ιστορία» ➡

Εξάσκηση στην παραγωγή προφορικού λόγου με κύβους

♥ Φτιάχνουμε 3 κύβους-ζάρια, έναν για τον χαρακτήρα της ιστορίας μας, έναν για το σκηνικό κι έναν για το πρόβλημα που αντιμετωπίζει ο ήρωας.

♥ Ρίχνουμε τους κύβους και συνθέτουμε τις ιστορίες μας είτε προφορικά είτε γραπτά.

**«Ρίξε»**

μα

**ιστορία**

Εξάσκηση στην παραγωγή  
γραπτού λόγου

ΓΡΑΦΩ ΜΙΑ  
ΙΣΤΟΡΙΑ



Γεωργιτίσα Ιωάννα  
@hdaskalathsdiplanhsportas

## Γράφω την ιστορία μου

Τώρα χρησιμοποιώ τον χαρακτήρα, το σκηνικό και το πρόβλημα που έτυχα στα ζάρια για να φτιάξω τη δική μου ιστορία.

Αυτή είναι  
μια ιστορία  
για:

(Ζωγραφίζω)

έναν/μία  
Χαρακτήρας

σε ένα  
Σκηνικό

που  
Πρόβλημα

---

---

---

---

---

---



## «Ρίξε» μια ιστορία

Ρίξε τους τρεις κύβους που έφτιαξες και τοποθέτησε τους εδώ με την πλευρά που έτυχες προς τα επάνω.

Ένα μικροσκοπικό  
ρομποτάκι



Χαρακτήρας

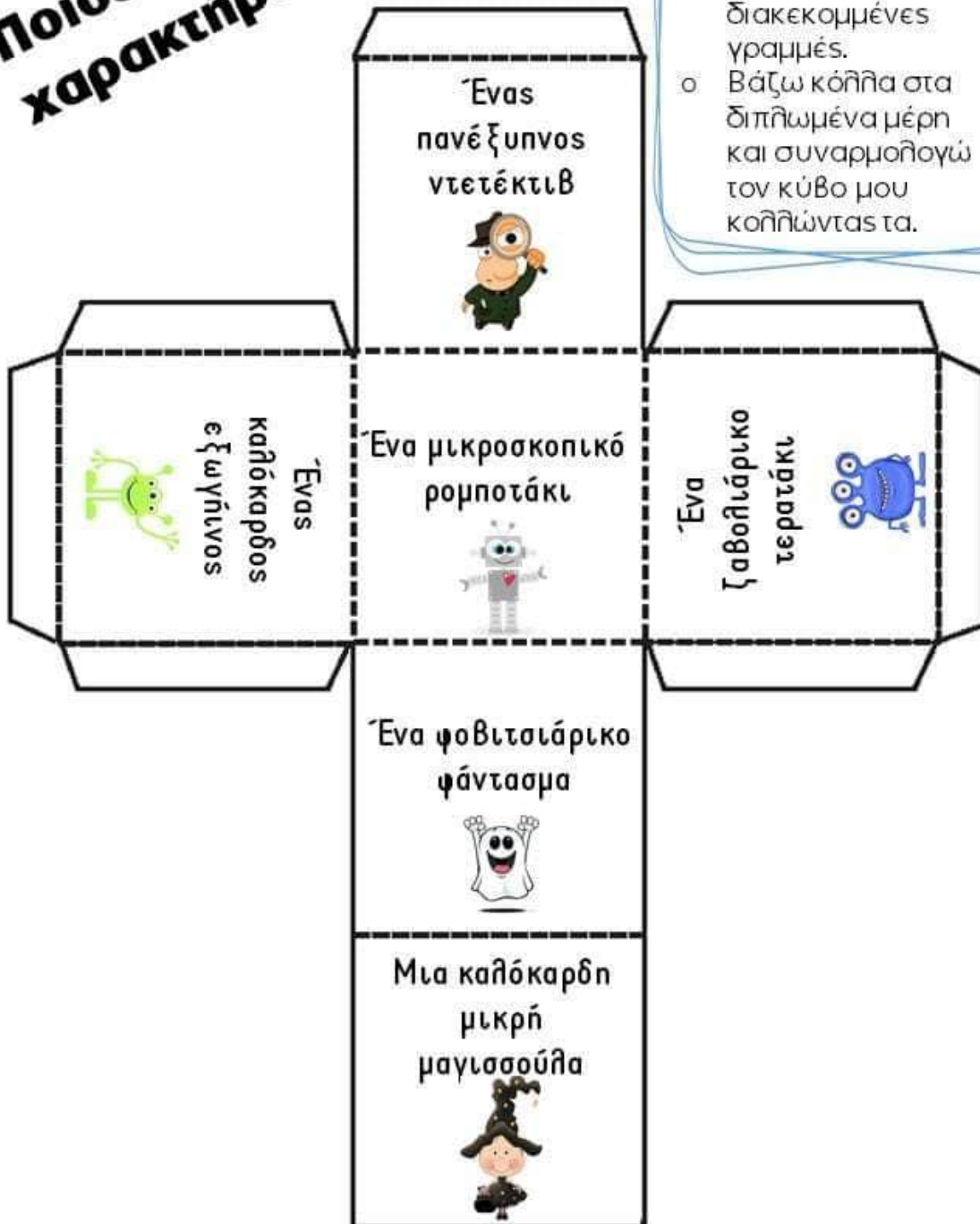
Σκηνικό

Δέχεται επίθεση  
από ένα σμήνος  
μελισσών.



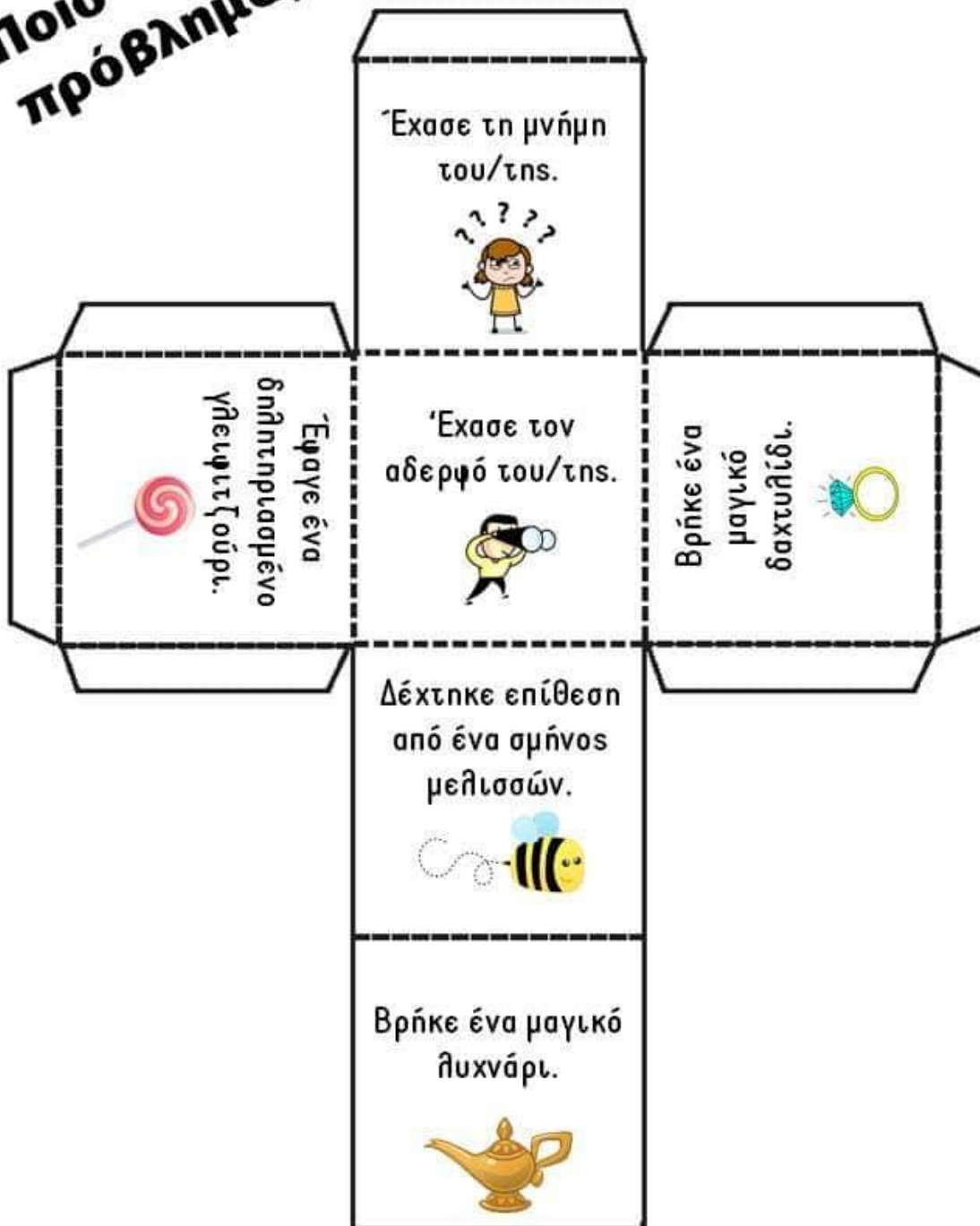
Γεωργία Ζωάγια  
@hdaskalathdiploimhsportas

# Ποιος είναι ο χαρακτήρας;



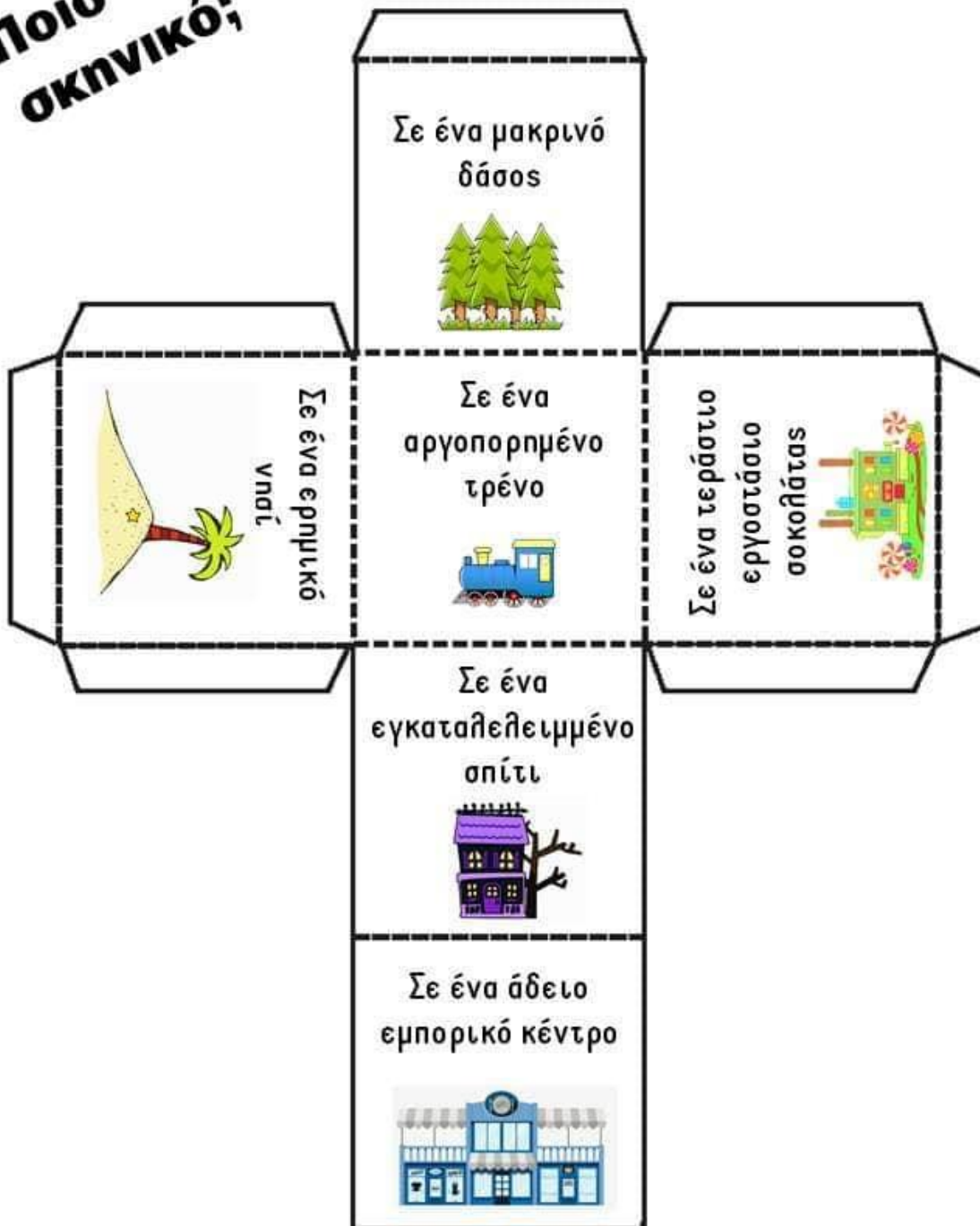
- Κόβω στις μαύρες γραμμές.
- Διπλώνω στις διακεκομμένες γραμμές.
- Βάζω κόλλητα στα διπλωμένα μέρη και συναρμολογώ τον κύβο μου κολλώντας τα.

**Ποιο είναι το πρόβλημα;**





**Ποιο είναι το  
σκηνικό;**









# «Ρίξε» μια ιστορία


Ρίξε με τη σειρά καθέναν από τους τρεις κύβους που έφτιαξες και τοποθέτησέ τους εδώ με την πλευρά που έτυχες προς τα επάνω για να βρεις τον χαρακτήρα, το σκηνικό και το πρόβλημα της ιστορίας σου.



**Χαρακτήρας**



**Σκηνικό**



**Πρόβλημα**



# Γράφω την ιστορία μου



Τώρα χρησιμοποιώ τον χαρακτήρα, το σκηνικό και το πρόβλημα που έτυχα στα ζάρια-κύβους για να φτιάξω τη δική μου ιστορία.

**Αυτή είναι  
μια ιστορία  
για:**

(Ζωγραφίζω)

**έναν /μία/ ένα**  
Χαρακτήρας

**σε ένα**  
Σκηνικό

**που....(τι έπαθε)**  
Πρόβλημα

---

---

---

---

---

---

---

---

---

---

---

---

---

---

---

---

---

---

---

---

---

